



Hacienda
Secretaría de Hacienda y Crédito Público

SITUACIÓN DE LA DEUDA
PÚBLICA DE ENTIDADES
FEDERATIVAS, MUNICIPIOS
Y SUS RESPECTIVOS
ORGANISMOS PÚBLICOS

Al 31 de diciembre de 2024

DEUDA PÚBLICA LOCAL DISMINUYE
3.4% EN TÉRMINOS REALES

Al concluir el cuarto trimestre de 2024, la deuda pública local se ubicó en 705,288 mdp, 1.9% mayor en términos reales, en comparación al trimestre previo y 3.2% menor con relación al mismo periodo de 2023.

A diferencia de los últimos nueve trimestres, la deuda municipal con la banca múltiple supera a la contraída con la banca de desarrollo.



UNIDAD DE COORDINACIÓN CON ENTIDADES FEDERATIVAS
INFORME SOBRE LA SITUACIÓN DE LA DEUDA PÚBLICA DE ENTIDADES FEDERATIVAS, MUNICIPIOS Y ENTES PÚBLICOS
AL 31 DE DICIEMBRE DE 2024

CONTENIDO

1.	DEUDA PÚBLICA TOTAL	2
2.	DEUDA PÚBLICA DE LOS GOBIERNOS ESTATALES.....	4
3.	DEUDA PÚBLICA DE LOS GOBIERNOS MUNICIPALES.....	5
4.	DEUDA PÚBLICA DE LOS ORGANISMOS PÚBLICOS DESCENTRALIZADOS (OPD 's)	7
5.	OBLIGACIONES DIVERSAS (NO CONSIDERADAS COMO DEUDA)	8
6.	ANEXOS	9

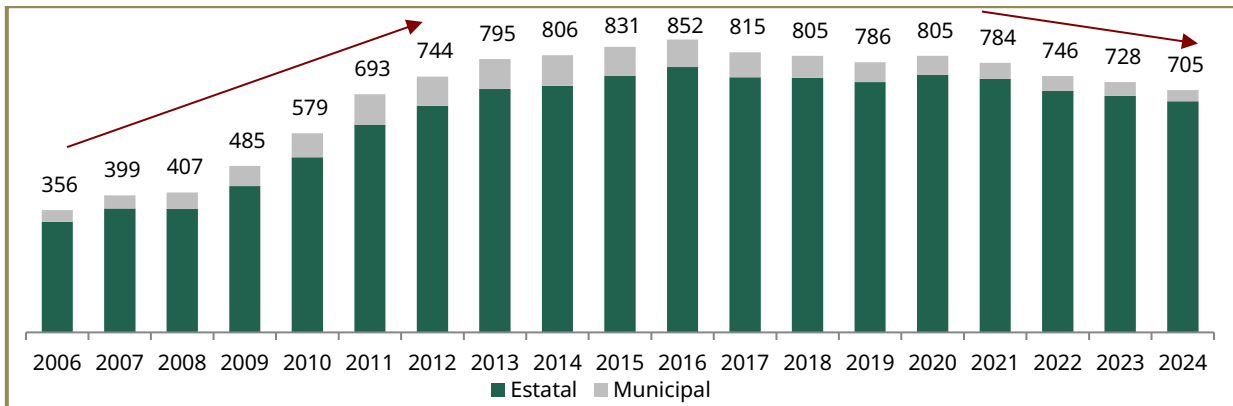




1. DEUDA PÚBLICA TOTAL

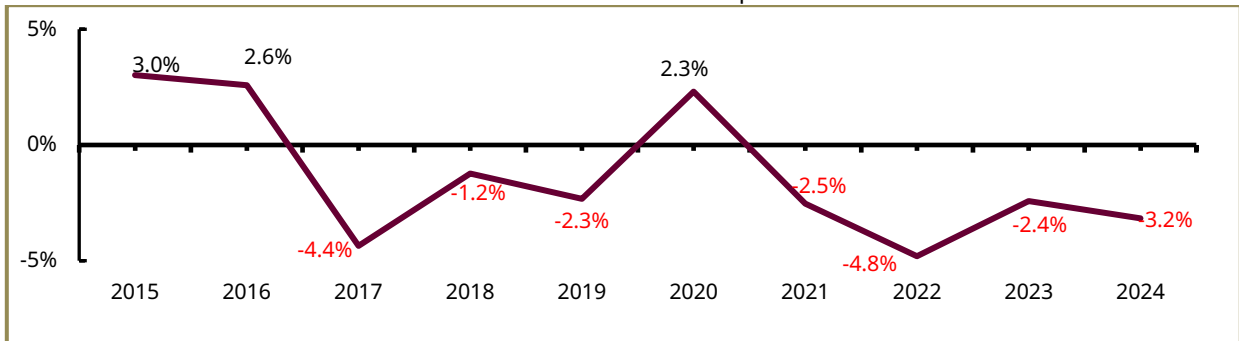
De acuerdo con la información reportada por las entidades federativas, al 31 de diciembre de 2024, la deuda pública total local se ubicó en 705,288 mdp, 1.9% mayor en términos reales, en relación con el saldo del trimestre anterior y 3.2% menor en comparación con el último trimestre del año 2023.

Gráfica 1. Saldos de la deuda pública local^{1/, 2/}
(Miles de millones de pesos a precios de diciembre de 2024)



Fuente: SHCP-UCEF.

Gráfica 2. Variación real de la deuda pública local^{1/, 2/}



Fuente: SHCP-UCEF.

^{1/} Incluye deuda de los gobiernos estatales, municipales y entes públicos de ambos niveles.

^{2/} Cifras a diciembre de cada ejercicio fiscal.

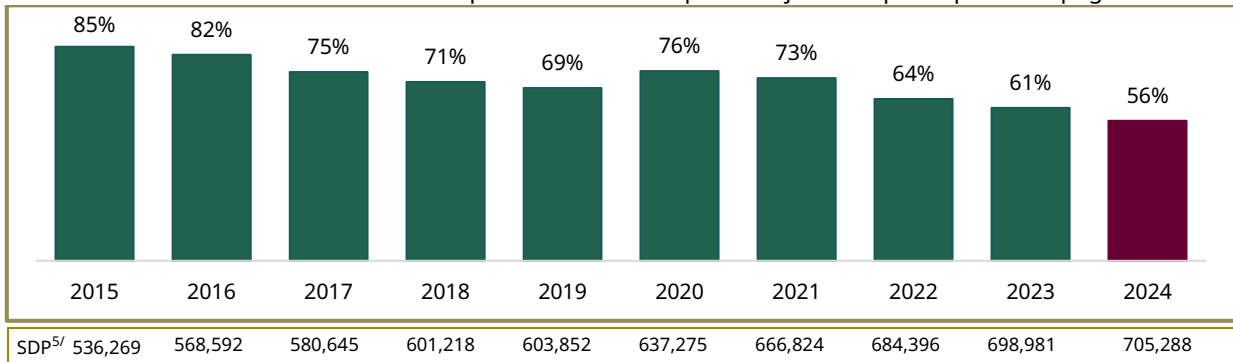




UNIDAD DE COORDINACIÓN CON ENTIDADES FEDERATIVAS
INFORME SOBRE LA SITUACIÓN DE LA DEUDA PÚBLICA DE ENTIDADES FEDERATIVAS, MUNICIPIOS Y ENTES PÚBLICOS
AL 31 DE DICIEMBRE DE 2024

Al cierre del cuarto trimestre de 2024, el saldo de la deuda pública local representó 56% de las participaciones pagadas en el ejercicio fiscal 2024, proporción inferior en 5 puntos porcentuales en relación con lo obtenido en el año previo.

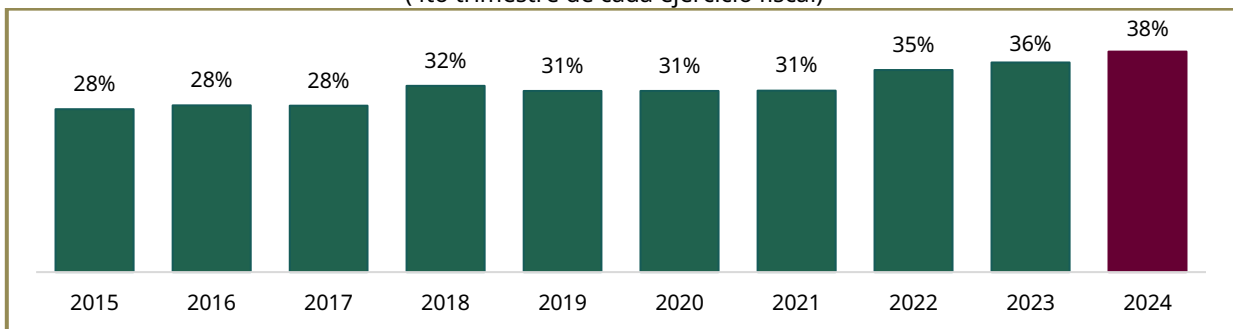
Grafica 3. Saldo de la deuda pública total como porcentaje de las participaciones pagadas^{3/ 4/}



Fuente: SHCP-UCEF.

De octubre a diciembre de 2024, las entidades federativas recibieron 265,051 mdp a través de participaciones federales, cifra que representó 38% del saldo de la deuda pública local para el referido periodo.

Grafica 4. Participaciones pagadas vs saldo de la deuda pública local (4to trimestre de cada ejercicio fiscal)^{6/}



Fuente: SHCP-UCEF.

^{3/} De 2015 a 2023, se consideran las participaciones pagadas; 2024, corresponden a cifras preliminares.

^{4/} <http://presto.hacienda.gob.mx/EstoporLayout/>

^{5/} Saldos de la deuda pública local al cuarto trimestre de cada ejercicio fiscal.

^{6/} Se utilizan las participaciones pagadas durante el cuarto trimestre de cada año; 2024 corresponde a cifras preliminares.

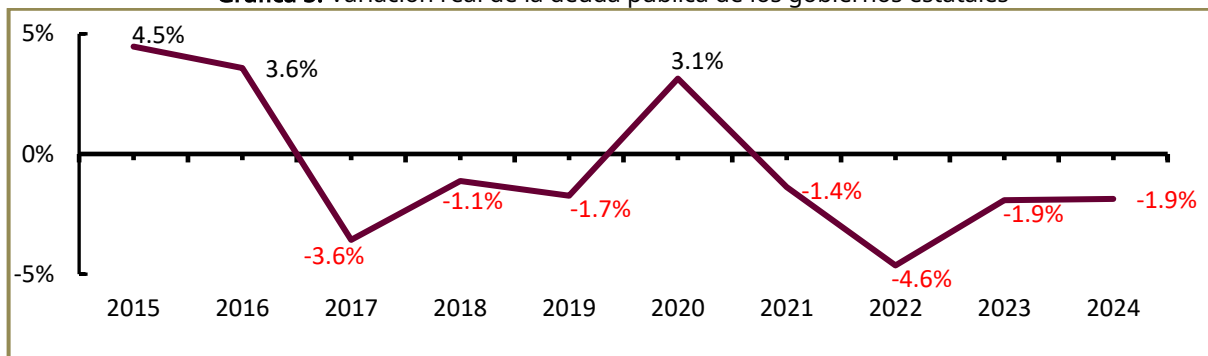




2. DEUDA PÚBLICA DE LOS GOBIERNOS ESTATALES

Al cuarto trimestre de 2024, el saldo de la deuda de los gobiernos estatales fue del orden de 630,975 mdp, 1.9% menor en términos reales en relación con el mismo periodo de 2023.

Gráfica 5. Variación real de la deuda pública de los gobiernos estatales^{7/}



Fuente: SHCP-UCEF.

Durante el periodo de referencia, la deuda pública de los gobiernos estatales, por tipo de acreedor y fuente de pago, se conformó de la siguiente manera:

- El 53.2% de la deuda de los gobiernos estatales fue contratada con la banca múltiple, 41.3% con la banca de desarrollo, 4.1% en el mercado bursátil y el resto con otro tipo de acreedores.
- El 86.8% del saldo de la deuda pública estatal tiene como fuente de pago las participaciones federales, 5.8% son créditos quirografarios, 4.2% tiene el respaldo de los ingresos locales y en menor medida con las aportaciones federales.

^{7/} Cifras a diciembre de cada ejercicio fiscal.





- El 59.1% del saldo de la deuda estatal se concentra en 6 entidades federativas: Ciudad de México (16.5%), Nuevo León (11.6%), Estado de México (9.2%), Chihuahua (8.4%), Veracruz de Ignacio de la Llave (7.4%) y Coahuila de Zaragoza (6.0%). Cabe señalar que, a excepción de Chihuahua y Coahuila de Zaragoza, las Entidades antes mencionadas se encuentran dentro de las 5 primeras posiciones en la distribución de participaciones a recibir en 2024.

Cuadro 1. Concentración de la deuda pública local.

Entidad Federativa	Saldo de la deuda pública estatal (mdp)	Lugar en la aportación del saldo de la deuda estatal	Participaciones pagadas en 2024 ^{8/} (mdp)	Lugar en la asignación de participaciones
Ciudad de México	104,022	1	127,196	2
Nuevo León	73,273	2	64,066	5
Estado de México	58,109	3	172,896	1
Chihuahua	52,910	4	39,973	10
Veracruz de Ignacio de la Llave	46,540	5	70,936	4
Coahuila de Zaragoza	38,134	6	30,034	16

Fuente: SHCP-UCEF.

- De las 32 Entidades Federativas, Tlaxcala es la única entidad que no cuenta con deuda pública en algún nivel de gobierno.

3. DEUDA PÚBLICA DE LOS GOBIERNOS MUNICIPALES

Al 31 de diciembre de 2024, el saldo de la deuda de los gobiernos municipales fue de 30,947 mdp, 17.6% inferior en términos reales con relación al mismo periodo de 2023.

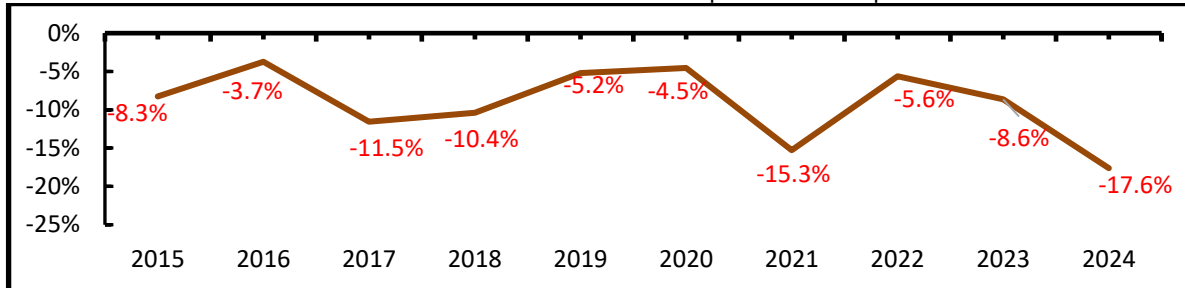
Por segundo trimestre consecutivo los municipios de Hidalgo, Querétaro y Tlaxcala no presentan deuda pública.

^{8/} Cifras preliminares.





Gráfica 6. Variación real de la deuda pública municipal^{9/}



Fuente: SHCP-UCEF.

- Contrario al comportamiento de los últimos 9 trimestres, la deuda pública municipal, presentó el siguiente: 47.7% corresponde a la banca múltiple, 45.7% a la banca de desarrollo, 4.5% se encuentra en el mercado bursátil y el resto con otro tipo de acreedores.
- El 86.7% del saldo de la deuda pública municipal tiene comprometidas las participaciones federales, 7.2% son obligaciones quirografarias, 5.0% corresponden a ingresos locales, y el resto son pagados con aportaciones federales.
- El 61.8% del saldo de la deuda pública municipal reportada se concentra en los municipios de 5 entidades federativas: Jalisco (15.6%), Nuevo León (13.6%), Sonora (13.3%), Estado de México (12.5%) y Veracruz de Ignacio de la Llave (6.8%).
- De los 2,462^{10/} municipios en el país, 522 reportaron deuda pública, representando 21.2% del total.

^{9/} Cifras a diciembre de cada ejercicio fiscal.

^{10/} <https://www.inegi.org.mx/app/areasgeograficas/#collapse-Resumen>



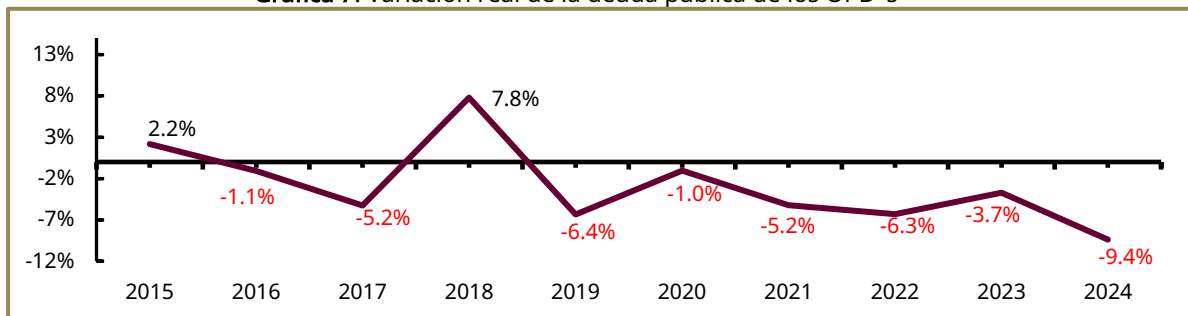


4. DEUDA PÚBLICA DE LOS ORGANISMOS PÚBLICOS DESCENTRALIZADOS (OPD 's)

En el cuarto trimestre de 2024, el saldo de la deuda de los organismos públicos descentralizados sumó 43,366 mdp, 9.4% menor en términos reales, en relación con el mismo periodo de 2023. Es de destacar que, la deuda de los organismos de ambos niveles es superior en 12,420 mdp respecto a la deuda pública municipal.

- De los 43,366 mdp, el 96.3% está a cargo de 22 OPD 's estatales y el 3.7% restante corresponde a 14 OPD 's municipales.
- El 67.6% del saldo de la deuda reportada por los OPD 's se concentra en el Estado de Nuevo León.

Grafica 7. Variación real de la deuda pública de los OPD 's^{11/ 12/}



Fuente: SHCP-UCEF.

- A diferencia de los gobiernos estatales y municipales, el 59% de la deuda fue contratada en el mercado bursátil, 21.8% con la banca múltiple, 17.8% con la banca de desarrollo y el resto con otro tipo de acreedores.

^{11/} Incluye deuda de entes públicos estatales y municipales.

^{12/} Cifras a diciembre de cada ejercicio fiscal.





- El 23.1% de la deuda de los OPD 's se encuentra respaldada por un aval u obligado solidario (19.4% corresponde a organismos estatales y el resto a municipales).

5. OBLIGACIONES DIVERSAS (NO CONSIDERADAS COMO DEUDA)

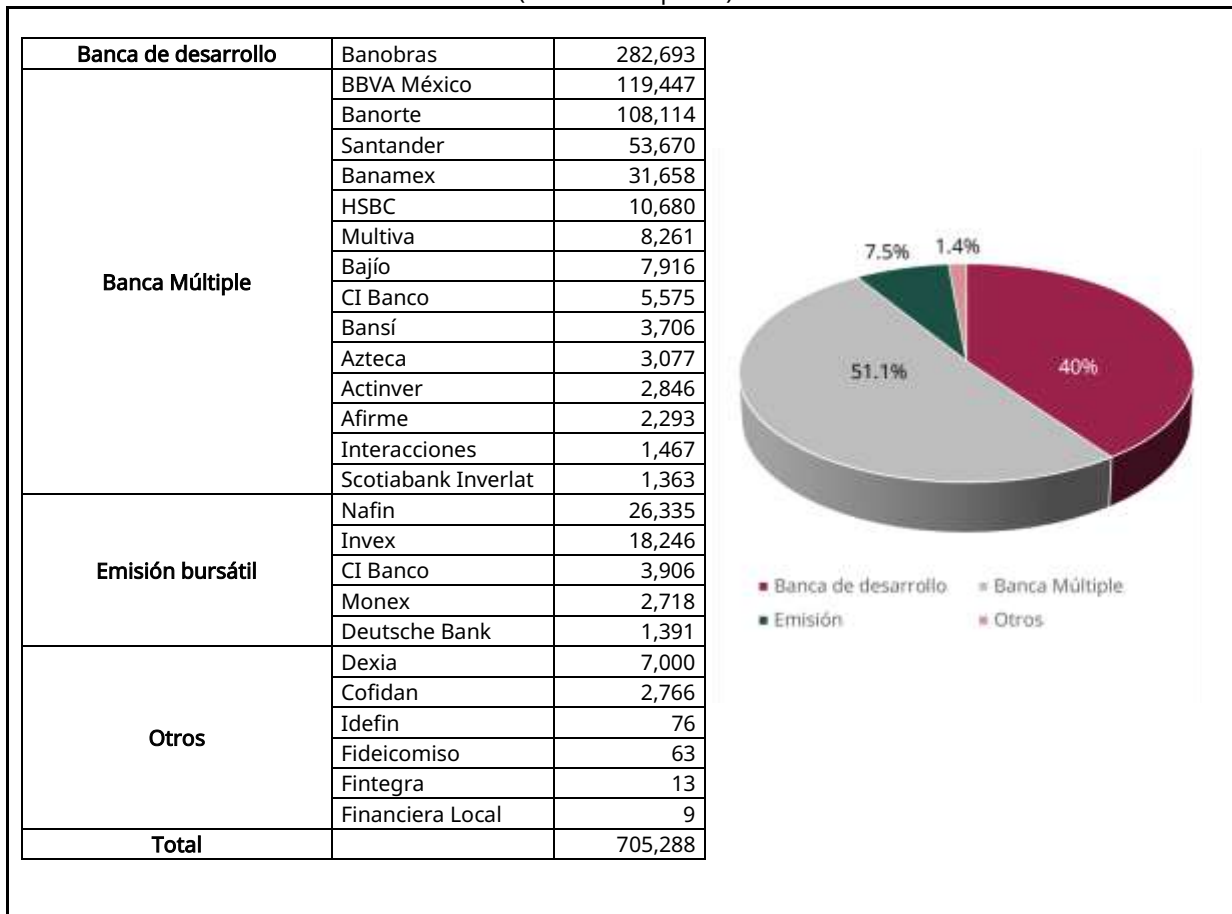
- El saldo total de créditos contratados al amparo de Bonos Cupón Cero fue de 6,886 mdp. De ellos, 58.2% corresponde al Fondo de Apoyo para la Infraestructura y Seguridad (PROFISE), 38.5% al Fondo de Reconstrucción para Entidades Federativas (FONREC) y el resto al Fideicomiso para la Implementación del Sistema de Justicia Penal en las Entidades Federativas.
- Al 31 de diciembre de 2024, 17 entidades federativas reportaron saldo en obligaciones celebradas bajo el esquema de Bono Cupón Cero.
- El saldo de la inversión pendiente por pagar de las Obligaciones relacionadas con asociaciones público - privadas fue de 45,254 mdp, de los cuales, el 28.6% corresponde al gobierno del Estado de México y sus organismos, y 25.0% corresponde a la Ciudad de México y sus organismos.





6. ANEXOS

Gráfica 1. Deuda pública total por tipo de acreedor al 31 de diciembre de 2024
(Millones de pesos)



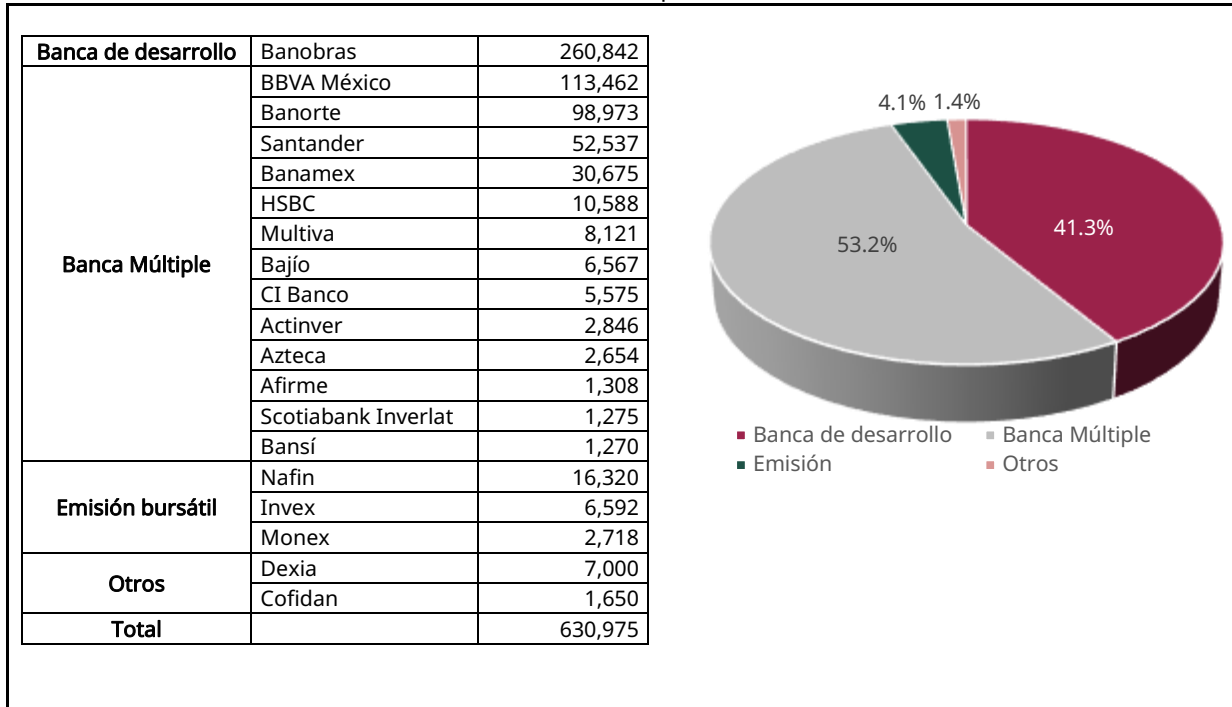
Fuente: SHCP-UCEF.





UNIDAD DE COORDINACIÓN CON ENTIDADES FEDERATIVAS
INFORME SOBRE LA SITUACIÓN DE LA DEUDA PÚBLICA DE ENTIDADES FEDERATIVAS, MUNICIPIOS Y ENTES PÚBLICOS
AL 31 DE DICIEMBRE DE 2024

Gráfica 2. Deuda pública de gobiernos estatales por tipo de acreedor al 31 de diciembre de 2024
(Millones de pesos)



Fuente: SHCP-UCEF.





UNIDAD DE COORDINACIÓN CON ENTIDADES FEDERATIVAS
 INFORME SOBRE LA SITUACIÓN DE LA DEUDA PÚBLICA DE ENTIDADES FEDERATIVAS, MUNICIPIOS Y ENTES PÚBLICOS
 AL 31 DE DICIEMBRE DE 2024

Cuadro 1. Saldos de la deuda pública local total al 31 de diciembre de 2024, segmentada por tipo de ente público

Entidad Federativa	Gobierno del Estado	Organismo Estatal	Municipio	Organismo Municipal	Total
Aguascalientes	2,972	-	71	-	3,043
Baja California	21,020	1,680	1,778	-	24,478
Baja California Sur	1,658	-	855	7	2,520
Campeche	2,084	-	213	-	2,297
Chiapas	18,860	-	265	-	19,125
Chihuahua	52,910	1,836	89	-	54,835
Ciudad de México	104,022	-	-	-	104,022
Coahuila de Zaragoza	38,134	-	41	20	38,195
Colima	3,920	87	194	-	4,201
Durango	10,260	-	399	-	10,660
Guanajuato	10,679	-	1,948	-	12,627
Guerrero	3,971	-	396	-	4,367
Hidalgo	3,038	-	-	-	3,038
Jalisco	28,492	2,160	4,834	-	35,487
Estado de México	58,109	5,202	3,854	-	67,166
Michoacán de Ocampo	21,460	-	372	-	21,831
Morelos	6,198	-	258	-	6,455
Nayarit	6,744	-	719	8	7,471
Nuevo León	73,273	29,343	4,196	-	106,812
Oaxaca	14,916	-	37	-	14,953
Puebla	4,053	-	29	765	4,848
Querétaro	2,456	-	-	-	2,456
Quintana Roo	19,264	301	1,955	-	21,520
San Luis Potosí	6,668	-	374	-	7,042
Sinaloa	7,381	-	764	116	8,262
Sonora	27,201	489	4,111	330	32,131
Tabasco	3,067	-	284	-	3,351
Tamaulipas	16,075	645	413	147	17,280
Tlaxcala	-	-	-	-	-
Veracruz de Ignacio de la Llave	46,540	-	2,110	230	48,880
Yucatán	9,050	-	305	-	9,355
Zacatecas	6,498	-	83	-	6,581
Total	630,975	41,744	30,947	1,622	705,288

Fuente: SHCP-UCEF.





UNIDAD DE COORDINACIÓN CON ENTIDADES FEDERATIVAS
 INFORME SOBRE LA SITUACIÓN DE LA DEUDA PÚBLICA DE ENTIDADES FEDERATIVAS, MUNICIPIOS Y ENTES PÚBLICOS
 AL 31 DE DICIEMBRE DE 2024

Cuadro 2. Gobiernos estatales y sus OPD 's: Tasa ponderada y plazo ponderado en años

Entidad Federativa	Tasa Ponderada	Plazo Ponderado
Aguascalientes	10.8%	9.6
Baja California	10.5%	13.1
Baja California Sur	10.9%	7.7
Campeche	10.7%	11.6
Chiapas	8.8%	12.8
Chihuahua	9.4%	14.2
Ciudad de México	9.1%	12.6
Coahuila de Zaragoza	10.8%	18.1
Colima	10.9%	15.7
Durango	11.1%	12.9
Guanajuato	10.7%	7.5
Guerrero	10.9%	2.0
Hidalgo	10.6%	7.1
Jalisco	10.7%	13.4
Estado de México	10.4%	14.4
Michoacán de Ocampo	10.7%	16.6
Morelos	10.7%	16.8
Nayarit	10.9%	14.5
Nuevo León	9.8%	19.9
Oaxaca	10.5%	19.2
Puebla	10.6%	8.0
Querétaro	10.4%	2.7
Quintana Roo	10.7%	25.0
San Luis Potosí	10.8%	5.4
Sinaloa	10.7%	4.6
Sonora	10.8%	20.1
Tabasco	10.5%	6.8
Tamaulipas	10.7%	20.3
Tlaxcala ^{13/}	-	-
Veracruz de Ignacio de la Llave	9.3%	14.1
Yucatán	10.6%	16.5
Zacatecas	11.2%	12.5

Fuente: SHCP-UCEF.

^{13/} El Estado de Tlaxcala no tiene deuda pública inscrita.





UNIDAD DE COORDINACIÓN CON ENTIDADES FEDERATIVAS
INFORME SOBRE LA SITUACIÓN DE LA DEUDA PÚBLICA DE ENTIDADES FEDERATIVAS, MUNICIPIOS Y ENTES PÚBLICOS
AL 31 DE DICIEMBRE DE 2024

Cuadro 3. Gobiernos municipales y sus OPD 's: Tasa ponderada y plazo ponderado en años

Entidad Federativa	Tasa Ponderada	Plazo Ponderado
Aguascalientes	11.0%	8.5
Baja California	11.6%	10.8
Baja California Sur	12.3%	5.0
Campeche	11.1%	8.3
Chiapas	11.0%	6.5
Chihuahua	10.5%	2.7
Coahuila de Zaragoza	12.1%	4.5
Colima	11.7%	2.0
Durango	11.8%	5.8
Guanajuato	10.9%	9.3
Guerrero	12.0%	9.8
Hidalgo ^{14/}	-	-
Jalisco	11.2%	7.7
Estado de México	11.5%	11.2
Michoacán de Ocampo	11.6%	1.1
Morelos	12.7%	8.3
Nayarit	13.1%	9.2
Nuevo León	10.9%	11.5
Oaxaca	11.6%	0.8
Puebla	10.3%	0.7
Querétaro ^{14/}	-	-
Quintana Roo	11.1%	10.6
San Luis Potosí	11.2%	4.0
Sinaloa	11.8%	5.4
Sonora	11.4%	11.1
Tabasco	11.2%	10.1
Tamaulipas	9.6%	5.5
Tlaxcala ^{14/}	-	-
Veracruz de Ignacio de la Llave	15.1%	9.9
Yucatán	10.6%	12.7
Zacatecas	11.7%	1.5

Fuente: SHCP -UCEF.



^{14/} Los municipios de los Estados de Hidalgo, Querétaro y Tlaxcala no tienen deuda pública inscrita.

